

5. ročník

Týden od 1. 6. 2020 do 5. 5. 2020

Český jazyk

Pondělí 1. 6. 2020

ČÍTANKA – Podívejte se na novou kapitolu - „Labyrintem dobra“, která se nachází na straně 96 – Přečtěte si úvodní hnědý text. Do sešitu z literatury napište nadpis, poté si přečtěte ukázkou z knihy **CO-JAK-PROČ** od **Christopha Daxelmullera** s názvem - **Co je to „černá“, co je to „bílá magie“?**

Čtete pomalu a nahlas (dbejte na dodržování interpunkce).

Poté do sešitu vyplňte do sešitu otázky, které se nacházejí pod ukázkou, ze strany 97.

Úterý 2. 6. 2020

Opakování – Slovní druhy + zájmena.

Vyplňte v učebnici cvičení 18 (určit slovní druhy) a 19 (doplnit zájmeno JÁ ve správném tvaru) ze strany 121 do sešitu.

Středa 3. 6. 2020

V pracovním sešitě vyplň cvičení 9 ze strany 26 a cvičení 1, 2 na straně 27.

Čtvrtek 4. 6. 2020

V učebnici na straně 122 se podívejte na úkol 20 (Řekni svůj názor na používání léků...)

Poté vyplňte dva žluté obdélníky, které se nacházejí pod úkolem.

(Výtvarné zpracování vyfoťte a pošlete na email: ladle@zsplesna.cz)

Anglický jazyk

Pro všechny, kterým je velmi líto, že musí studovat z domova, přinášíme s paní učitelkou tento týden zajímavou novinku. Od pondělí 1. 6. nabídneme možnost zúčastnit se hodin anglického jazyka alespoň prostřednictvím školních emailů Outlook, zejména aplikace Teams, ve které je možnost videokonference. K přístupu do této aplikace je potřeba mít školní email s heslem na webu www.outlook.com nebo stačí stáhnout z internetu aplikaci Teams a nainstalovat na svůj počítač či mobilní telefon. Kdo by se chtěl hodin zúčastnit, stačí, když napíše na Váš třídní email, že má zájem o zaslání emailu a hesla, které potřebuje k přihlášení. Hodiny probíhají standartně, jako když jsme byli ve škole (v pondělí a úterý třetí hodinu a ve středu a pátek čtvrtou hodinu).

Pondělí 1. 6. 2020

Dnes se budeme soustředit na opakování reálií nejvýznamnější anglicky mluvící země – Velké Británie. Vypracujte následující tři úkoly, které se vztahují k reáliím Velké Británie. Jestli máte možnost tisku, tak si vypracované úkoly vlepte do školního sešitu.


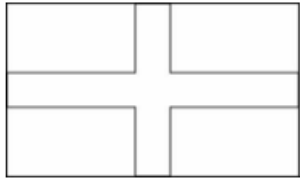

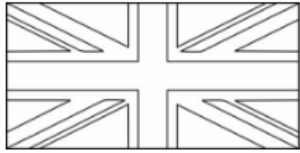
1. Najděte pět zemí či geografických oblastí ve Spojeném království a napište je na volné řádky:



2. Spojte zemi, její hlavní město a jazyk, jakým se zde hovoří:

Scotland	London	Welsh, English
Northern Ireland	Belfast	English
England	Edinburgh	Scottish, English
Wales	London	Irish, English
Great Britain	Cardiff	English

3. Vybarvěte vlajky a napište, které zemi patří:



Nakladatelství Fraus. Dostupné z URL:

https://ucebnice.fraus.cz/file/edee/eshop/ucebnice/materialy/start-with-click-new/start-with-click-new-3/swcn3_pracovni_list_unit_21_realie_vb.pdf

Úterý 2. 6. 2020

Dnes se opět zaměříme na opakování reálií Velké Británie a USA. Následující fakta, názvy, města a místa roztřídíte pod správnou vlajku podle toho, ke které zemi patří. K vlajkám napište správný oficiální název země, ke které patří, a vybarvěte je.

Wimbledon

a yellow school bus

London

Hollywood

cars drive on the right

cars drive on the left

Buckingham Palace

Washington, D.C.

school uniforms

£

\$

basketball

cricket

polo

golf

cheerleaders

hamburger

cornflakes

doughnuts

the president

fish and chips

The Statue of Liberty

baseball

the Queen

Chicago

Sherlock Holmes

Thanksgiving

Manchester

Barack Obama

Prince Charles

White House


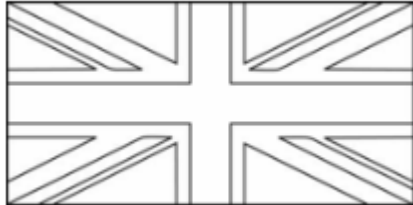
Harry Potter

NASA

BBC

Highlands

Grand Canyon



Nakladatelství Fraus. Dostupné z URL:

<https://ucebnice.fraus.cz/file/edee/eshop/ucebnice/materialy/start-with-click-new/start-with-click-new-3/swcn3_pracovni_list_unit_24_realie_vb_a_usa.pdf>

Středa 3. 6. 2020

- Dnes se opět zaměříme na výuku nových slovíček. Do svých slovníků si přepište slovní zásobu 25. lekce, která se zabývá dalšími dvěma anglicky mluvícími zeměmi, kterými jsou Kanada a Austrálie. Tato slovíčka se naučte.

Pátek 5. 6. 2020

- Nyní si zopakujeme známé informace o státech, které jsme se již naučili. Vypracujte cvičení 1 a 2 v pracovním sešitě na straně 66. Ve cvičení 1 přiřadíte správné názvy světadílů k jednotlivým kontinentům na obrázku. Ve cvičení 2 napíšete předepsané názvy k jednotlivým světadílům, kam patří – Severní Amerika, Evropa a Austrálie. K neznámým pojmům můžete použít internet, abyste zjistili, co znamenají a kde se nacházejí.

Vlastivěda

Úkol na úterý 2. 6.

-Dnes dokončíme kapitolu Období vlády jedné strany. V sešitě tedy pokračujte dál bez nadpisu.

- Knihy, noviny, film, rozhlas, divadlo – to vše podléhalo **cenzuře** = rozhodovala o tom, co je dovoleno a co je zakázáno
- Po roce **1960 bylo v ČSR k uvolnění poměrů** - političtí vězni propuštěni, kultura se rozvíjela svobodněji
- Uvolňování režimu vyvrcholilo **na jaře 1968** - probíhalo tzv. “**pražské jaro**” - vůdčí osobností byl **Alexander Dubček** - **Sovětský svaz chtěl uvolňování režimu v ČSR zastavit = dne 21. srpna 1968 bylo ČSR obsazeno armádou**
- V roce 1969 – se do čela KSČ dostal **Gustáv Husák** (vystřídal Dubčeka), **byla obnovena totalitní vláda a KSČ upevnila svou moc na dalších 20 let**

Přírodověda

Čtvrtek 28. 5. 2020

Přečtěte si kapitolu v učebnici ze strany 62 – NERVOVÁ SOUSTAVA

Pátek 29. 5. 2020

V příloze našeho společného emailu posílám souhrn informací ke kapitole + pracovní list.

(Pracovní list vyplňte a pošlete na email: ladle@zsplesna.cz)

Matematika

Pondělí 25. 5. 2020

V učebnici na straně 24 se podívejte na kapitolu „Násobení desetinných čísel – deseti a stem“
Je to pouze opakování, protože desetinnými čísly jsme se už zabývali. Nejdůležitější je, abyste si zapamatovali, že když násobíme desetinné číslo **deseti**, posuneme desetinnou čárku o 1 místo doprava. Jestliže násobím desetinné číslo **stem**, posuneme desetinnou čárku o 2 místa doprava.

Poté vyplňte do sešitu cvičení 4 (celé) a 8 ze strany 24.

(Cvičení vyplňte a pošlete na email: ladle@zsplesna.cz)

Úterý 26. 5. 2020

V učebnici na straně 25 vyplňte do sešitu cvičení 5 (celé) a 8 (opakování – zlomky

Středa 27. 5. 2020

Geometrie – V učebnici ze strany 27 narýsuj rovnostranný trojúhelník ze cvičení 9 a pravouhlý trojúhelník ze cvičení 10.

Pátek 29. 5. 2020

Opakování– Pracovní sešit- strana 24, cvičení 4, 5, 7.

Informatika

Hudební výchova

Výtvarná výchova

Pracovní výchova

Tělesná výchova

