

4. ročník

Týden od 9. 11. do 13. 11. 2020

Obsah

Český jazyk	1
Anglický jazyk	17
Vlastivěda.....	18
Přírodověda	1
Matematika.....	1
Informatika.....	19
Hudební výchova	19
Výtvarná výchova	19
Pracovní výchova.....	19
Tělesná výchova.....	19

Český jazyk

Pondělí 9.11. 2020

Dnes společně začneme novou látku **PODSTATNÁ JMÉNA A JEJICH VZORY**.
Ale nejprve si společně procvičíme **PÁDY** a **RODY PODSTATNÝCH JMEN!**

U podstatných jmen urči pád, číslo a rod:

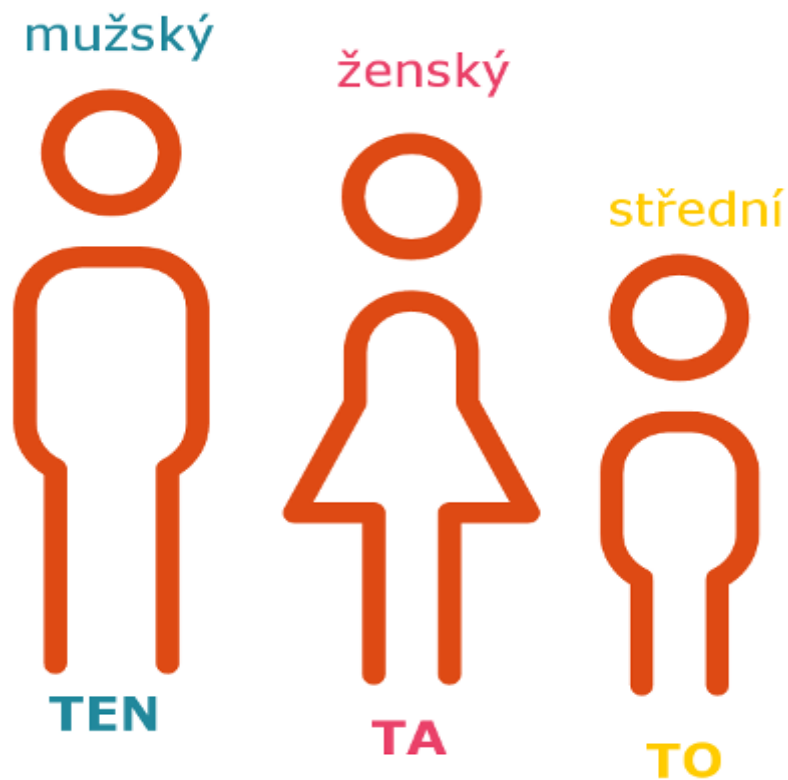
krokodýl-	pasta-
stany-	vlak-
světla-	váza-
hole-	děti-
dívky-	stroje-
auta-	zahrada-
penál-	stromy-
kružítko-	postel-
svačina-	sluníčko-
pravítka-	kořata-

Výpisky do sešitu:

PODSTATNÁ JMÉNA A JEJICH VZORY

V češtině rozlišujeme tři rody: ženský, mužský a střední.

K jakému rodu které podstatné jméno patří, poznáme opravdu snadno. Stačí abychom si na dané slovo v 1. pádu „ukázali“ ukazovacím zájmenem (ten, ta, to).



- změny tvarů podstatných jmen, přídavných jmen, zájmen a číslovek označujeme jako SKLOŇOVÁNÍ

-při skloňování slov se mění jejich koncovka, např. Hana, Hany, Haně...

-podstatná jména dělíme na základě RODU a KONCOVEK jejich různých tvarů do skupin

-každou skupinu zastupuje její VZOR

PODSTATNÁ JMÉNA RODU STŘEDNÍHO

-podstatná jména rodu středního mají čtyři vzory: MĚSTO, MOŘE, KUŘE A STAVENÍ!



POMŮCKA:

Město stálo blízko moře, jen jedno kuře měli v každém stavení.

SPOLEČNĚ SE PODÍVÁME DO UČEBNICE NA STRANU 48, KDE SE NACHÁZÍ TABULKA SE SKLOŇOVÁNÍM DVOU VZORŮ A TO MĚSTA A MOŘE. TABULKU SI VYSVĚTLÍME A BUDEME S NÍ SPOLEČNĚ PRACOVAT VE CVIČENÍ 8!!!

Cvičení na známky:

1. Vyjmenovaná slova

Brz___ se uv___ díme, b___ dlí v Ruz___ ni, ukl___ d'ťe tu, má z___ mnici, vys___ paný p___ tel, zlá bab___ zna, nam___ dlil se, je dvojjaz___ čný, pohl___ dej ho, je z lam___ nátu, pro Honz___ čka, p___ sková barva, ráda l___ žuje, poraz___ li os___ ku, sl___ na na jaz___ ku, otv___ rá dveře, tvůj v___ m___ sl, pros___ la o radu, je m___ to l___ to, kovářská v___ heň.

2. Vyber z prvního cvičení 5 podstatných jmen a 5 sloves a urči u nich mluvnické kategorie:

Podstatná jména:

Slovesa:

Tyto cvičení vyplňte a pošlete na můj email :)

Úterý 10.11. 2020

Dnes si zopakujeme skloňování vzoru MĚSTO A MOŘE. Poté si vysvětlíme, jak poznáme tyto vzory!!!

Opakování:

Doplň:

Město:

1.p., č.j. -

2.p., č.mn. -

3.p., č.j. -

4.p., č.mn. -

5.p., č.j. -

6.p., č.mn. -

7.p., č.j. -

Moře:

1.p., č.mn. -

2.p., č.j. -

3.p., č.mn. -

4.p., č.j. -

5.p., č.mn. -

6.p., č.j. -

7.p., č.j. -

Výpisky do sešitu:

K určení vzoru slouží 2. pád podstatného jména.

Vzor město: město bez městA – používá se, pokud podstatné jméno končí v 1. pádě na samohlásku O a pokud je ve 2. pádě -A (např. těstO bez těstA).

Vzor moře: moře bez mořE – používá se, pokud podstatné jméno končí v 1. pádě na samohlásku E a pokud je ve 2. pádě -E (např. vejceE bez vejceE).

Učebnice - strana 49 cvičení 9

Středa 11.11. 2020

Dnes budeme procvičovat vzory MĚSTO a MOŘE!

Ale nejprve si zopakujeme PŘEDLOŽKY A PŘEDPONY - pracovní sešit str.26 cv. 11, 12 a)

lampy se stínidly

s novými počítačy

plout po Labi

se slovy

v poli

veslovat vesly

nad poli

s řemesly

bušit kladivy

s tykadly

pod prostěradly

s ochotnickými divadly

při Labi

mnoho polí

hvězdy na nebi

vosy se žihadly

hodiny s kyvadly
píchat šídly

Čtvrtek 12.11.2020

Dnes is zopakujeme psaní skupin bje/bě, vje/vě, pe/pě - pracovní sešit str. 26 cv. 12 b)
Poté budeme procvičovat vzory MĚSTO a MORE - učebnice str.49 cv.10.

Cvičení na známky:

1. Vyjmenovaná slova

V L__tomyšli, nepl__tvej sl__by, jel do ciz__ny, příl__š ob__čejný, s__tá
polévka, s__vá holub__ce, zas__kl a zav__l, v přístav__šti, voz__dlo
zastav__lo, V__soké Tatry, vyb__tá baterie, oheň skom__ral, přez__muje u
nás, je s__chravo, odraz__l se, je z__skuchtivý, zap__skej, m__jsme dva, pro
s__korcky, mladý ptakop__sk.

2. Vyber z prvního cvičení 5 podstatných jmen a 5 sloves a urči u nich mluvnické kategorie:

Podstatná jména:

Slovesa:

Tyto cvičení vyplňte a pošlete na můj email :)

Pátek 13.11. 2020

Dnes budeme procvičovat skloňování a vzory MĚSTO a MOŘE!

Urči PÁD, ČÍSLO a VZOR:

přístroj s čidlem
topit tuhými palivy
jel jsem na horském kole
pořádně jsme se nasytili jídlem
viděl jsem přístavní molo
ty lodě neměli děla
mluvila jsem o umyvadlech
byli jsme bez nového křesla
plavit se po Labi

Učebnice strana 50 - práce s textem

Matematika

Pondělí 9.11. 2020

Tento celý týden budeme stále procvičovat PÍSEMNÉ SČÍTÁNÍ A ODCÍTÁNÍ DO 10 000, ale zábavnější formou 😊

Buď si tyto cvičení přepište anebo si je vytiskněte a vlepíte do sešitu i s obrázky!

Spočítejte, kolik let uplynulo od




(c) Jitřina Lockerová - nakladatelství Fragment

1. založení Sámovy říše - rok 623 n. l.

Výpočet: _____

Odpověď: _____

2. příchodu Konstantina a Metoděje - rok 863 n. l.



Výpočet: _____

Odpověď: _____



3. zavraždění sv. Václava - rok 935 n. l.

Výpočet: _____


Odpověď: _____

4. korunovace prvního českého krále Vratislava II. - rok 1085 n. l.



Výpočet: _____

Odpověď: _____



5. vydání Zlaté buly sicilské: - rok 1212 n. l.

Výpočet: _____

Odpověď: _____

6. bitvy na Moravském poli / u Vídně - zemřel Přemysl Otakar II./ - rok 1278 n.l.



Výpočet: _____
Odpověď: _____

7. vymřeni Přemyslovců po meči /zavražděním Václava III. v Olomouci/ - rok 1306 n.l.



Výpočet: _____
Odpověď: _____

Úterý 10.11. 2020

Opakování - ČÍSLA DO 10 000!

1. K uvedenému letopočtu napiš nejbližší menší a nejbližší větší:

	632	
	1576	
	1914	
	1526	
	1278	

K uvedenému letopočtu napiš o sto menší a o sto větší letopočet:

	1989	
	1743	
	846	
	1918	
	1592	

2. S králem Přemyslem Otakarem II se chystalo na bitvu Moravském poli vojsko asi v tomto počtu.



Přečti si číslo a zapiš ho v desítkové soustavě:

	desetitísíce	tisíce	stovky	desítky	jednotky
Rytíři 8 327					
Lehká jízda 4 849					
Pěšáci 5 734					
Lučištníci 7 653					

3. V bitvě u Kresčaku bojoval na straně Francouzů český král Jan Lucemburský. V této bitvě 26. srpna 1346 také padl.



Na straně Francouzů bylo:

Zapiš zadaná čísla:

dva tisíce osm set devadesát sedm rytířů	
sedm tisíc tři sta sedmdesát pět lučištníků	

tisíc dvě sta třicet tři lehkých jezdců	
--	--

Na straně Angličanů stálo:

devět tisíc osm set čtyřicet šest rytířů	
šest tisíc sedm set osmdesát devět žoldnářů s kušemi	

Vypracujte cvičení 7 a 8 v pracovním sešitě na straně 17.
Tyto cvičení budu známkovat. Posílejte je na můj email!

Středa 11.11. 2020 a čtvrtek 12.11.2020

SCÍTÁNÍ A ODCÍTÁNÍ DO 10 000 ZPAMĚTI POČÍTÁME S VÝZNAMNÝMI OSOBNOSTMI NAŠICH DĚJIN

Vypočítej příklad. Jeho výsledek hledej u věty, která patří k osobnosti na obrázku.
Větu vystříhni a nalep ke správnému obrázku (popř. přepiš).

$$5\ 800 + 2\ 100 =$$



Václav Havel

$$7\ 000 - 300 =$$



Tomáš Garrigue Masaryk

$$3\ 250 + 1\ 500 =$$



Josef II.

$$9\ 630 - 5\ 600 =$$



Marie Terezie

$$7\ 123 + 2\ 000 =$$



Jan Ámos Komenský

$$5\ 300 - 400 =$$



Rudolf II. Habsburský

$$600 + 900 =$$



Vladislav Jagellonský

$$5\,289 + 4 =$$



Jan Žižka

$$6\,300 - 30 =$$



Jan Hus

$$8\,264 + 4 =$$



Karel IV.

$$7\ 007 - 6 =$$



Jan Lucemburský

$$6\ 829 + 4 =$$



Václav III.

$$3\ 100 - 400 =$$



Přemysl Otakar II.

$$800 + 500 =$$



Bořivoj

$$8\ 000 - 2\ 500 =$$



Svatopluk

$$1\ 800 + 5\ 700 =$$



Konstantin a Metoděj

$$6\ 800 - 3\ 800 =$$



Rastislav

$$6\ 400 + 600 =$$



Mojmír

$$7\ 200 - 500 =$$



(c) Jiřina Lockerová - nakladatelství Fragment **Sámko**

7 900 Po vypuknutí Sametové revoluce v listopadu 1989 se stal jedním ze spoluzakladatelů hnutí Občanské fórum. 29. prosince 1989 zvolen prezidentem republiky.
4 900 Rád naslouchal radám alchymistů a umělců.
6 833 Vraždou šestnáctiletého krále v roce 1306 vymřela větev Přemyslovců po meči.
3 000 V roce 846, pravděpodobně po Mojžířově smrti, byl dosazen na velkomoravský královský stolec
4 030 Za její vlády došlo k významným reformám v soudnictví, finančnictví a školství.
7 500 V roce 863 přišli na Moravu z byzantské Soluně šířit křesťanství.
7 001 V roce 1310 se oženil s Eliškou Přemyslovnou.
1 500 Pocházel z Polska
1 300 Na Svatoplukově dvoře přijal tento český kníže křest a uznal svrchovanost moravského vládce nad Čechami.
5 293 Významný vojevůdce, na jedné straně oslavován, na druhé zatracován.
7 000 Byl prvním známým moravským panovníkem. Vládl od roku 830.
6 700 Za klíčový podíl na vzniku samostatného a nezávislého státu byl označen za Prezidenta Osvoboditele

5 500 Kníže (král) vládl od 870–894 a vytvořil rozsáhlou a mocnou říši.
6 270 Katolická církev ho označila za kacíře. Na kostnickém koncilu byl odsouzen a poté upálen na hranici.
2 700 Říká se mu král železný a zlatý, padl v bitvě na Moravském poli (1278)
4 750 Zrušil nevolnictví a omezil moc církve.
6 700 V roce 623 přišel údajně do českých zemí franský kupec se svojí družinou.
8 268 Založil v Praze univerzitu, která nese dodnes jeho jméno.
9 123 Významný pedagog, konec svého života strávil v holandském Amsterdamu.

Pátek 13.11. 2020

Zopakujeme si písemné odčítání - učebnice strana 42 cv. 2.
Pracovní sešit strana 19 cv. 3, 4, 5

Anglický jazyk

Pondělí 9.11. 2020

Na online výuce si opravíme pracovní sešit.

A procvičíme gramatiku- I Like / I don't like (překlad vět)

Středa 11.11. 2020

Výpisky do sešitu z gramatiky:

Tázací otázky a odpovědi

Do you like ice cream? (Máš rád zmrzlinu?)	Yes, I do.
Do you like Coke? (Máš rád Coca Colu?)	No, I don't

Společně doděláme UNIT 8 v pracovním sešitě.

Pátek 13.11. 2020

Společně se podíváme na lekci UNIT 9-Do you like ice cream?

Poté budeme pracovat s poslechem.

Přírodověda

Čtvrtek 12.11. 2020 a pátek 13.11.2020

Učebnice str.15 - LESNÍ STROMY

Přečíst - BUK LESNÍ a DUB LETNÍ

- Vytvořit výpisky - vypisujte pouze to důležité

Vlastivěda

Čtvrtek 12. 11. 2020

Dnes se podíváme na vodstvo České republiky. Poznámky si opět přepište, nebo vlepíte do sešitu.

Pořádně si je přečtěte, zítra si o tom budeme povídat na online výuce. Také si opakujte a na mapě ukazujte povrch ČR.

Vodstvo ČR

Řeky:

Pramen řeky = místo, kde řeka začíná (pramení)

Soutok = místo, kde se stékají dvě řeky

Přítok = do řeky ústí jiné řeky, zleva nebo zprava - pravý přítok, levý přítok

Ústí = místo, kde řeka vtéká do moře nebo do jiné řeky

DŮ - NAKRESLETE SI SEM OBRÁZEK ZE STRANY 24 - popište části řeky

Nejdelší řeka ČR: Vltava - pramení na Šumavě, ústí u Mělníka do Labe

Další řeky:

Labe - pramení v Krkonoších, teče do Německa (Elbe), ústí do Severního moře

Berounka – u Plzně vzniká soutokem 4 řek - Úhlava, Úslava, Radbuza, Mže, ústí do Vltavy

Ohře - pramení v Německu, protéká Chebem, Sokolovem, Loktem, Karlovými Vary, ústí do Labe

Morava - pramení pod Králickým Sněžníkem, teče na Slovensko a ústí do Dunaje, ten ústí do Černého moře

Otava - vzniká na Šumavě soutokem Vydry a Křemelné u Čeňkovy pily, ústí do Vltavy

-na některých řekách vybudovány **přehradní nádrže** (vznik přehrazením vodního toku mohutnou hrází) - souží jako zásobárna vody pro období sucha, brání proti povodním, jsou u nich budovány vodní elektrárny

Vodní nádrže (přehradní nádrže):

Lipno ("české moře"), **Slapy, Orlík** na Vltavě

Nechranice na Ohři

Vranov na Dyji

Českobudějovická a Třeboňská pánev - oblast s velkým množstvím rybníků

Rybník **Rožmberk** u Třeboně = největší rybník v ČR,

Rybník **Svět** u Třeboně

Šumava - ledovcová jezera vzniklá z ledovce - **Černé (nejhlubší), Čertovo, Plešné**

Máchovo jezero = rybník u Liberce, spojen s básníkem **Karlem Hynkem Máchou** (báseň Máj)

Rybník = umělá vodní nádrž vytvořená člověkem, chov ryb

Jezero = vytvořeno přírodou

DŮ - vyhledejte a napište, co to byla Zlatá stoka,

https://www.youtube.com/watch?v=ul8iTETiSqU&ab_channel=JosefKlenovsk%C3%BD - Pust'te si skladbu od Bedřicha Smetany Vltava (aspoň kousek).

https://www.youtube.com/watch?v=Sd3bIlaz3Kg&ab_channel=B%C5%99etislavGrmela - Na hudbu ze skladby Vltava zazpíval píseň Karel Gott. Poslechněte si ji. ☺

https://www.youtube.com/watch?v=z8wnLt9NX-o&ab_channel=helenk4 - Určitě jste nikdy nečetli Máj, ale věřím, že některé verše z básně znáte - některé uslyšíte v této skladbě. Také jen poslechněte. 😊

Pátek 13. 11. 2020

Dnes se v 10 hodin sejdeme na online výuce. Připravte si včerejší poznámky a obecně-zeměpisnou mapu na konci učebnice. Také si zopakujeme povrch ČR.

Informatika

Hudební výchova

Výtvarná výchova

Pracovní výchova

Tělesná výchova